

ÅRSREGNSKAB 2014
AKADEMISK ARKITEKTFORENING

INDHOLDSFORTEGNELSE

	<u>Side</u>
Foreningsoplysninger	1
Regnskabspåtegning	2
Revisionspåtegning	3
Anvendt regnskabspraksis	4
Resultatopgørelse for 2014	6
Balance pr. 31.12.2014	7
Pengestrømsopgørelse	9
Pantsætning og eventualforpligtelser	10
Noter	11

FORENINGSOPLYSNINGER

Navn

Akademisk Arkitektforening

Strandgade 27A

1401 København K

CVR-nr. 62 57 23 10

Hjemstedskommune: København

Bestyrelse

Natalie Mossin, formand

Peter Thorsen, næstformand

Andreas Lykke-Olesen

Bente Melgaard

Johanne Lundager

Christian Hanak

Jesper Nielsen

Camilla Richter-Friis van Deurs

Direktion

Jesper Pagh

Revision

Deloitte Statsautoriseret Revisionspartnerselskab

Godkendt på repræsentantskabsmødet, den

Dirigent

Søren Asmussen

Ledelsespåtegning

Vi har dags dato aflagt årsregnskabet for regnskabsåret 1. januar - 31. december 2014 for Akademisk Arkitektforening.

Årsregnskabet aflægges i overensstemmelse med lov om fonde og visse foreninger.

Det er vores opfattelse, at årsregnskabet giver et retvisende billede af foreningens aktiver og passiver, finansielle stilling samt resultatet.


Årsregnskabet indstilles til repræsentantskabets godkendelse.


København, den 5. maj 2015

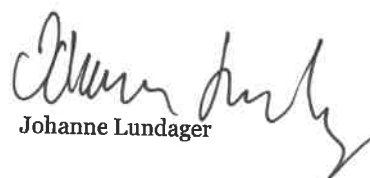
Direktion


Jesper Pagh

Bestyrelse



Natalie Mossin
formand


Peter Thorsen
næstformand


Johanne Lundager

Bente Melgaard


Jesper Nielsen


Christian Hanak


Andreas Lykke-Olesen

Camilla Richter-Friis van Deurs

Den uafhængige revisors påtegning

Til repræsentantskabet i Akademisk Arkitektforening

Vi har revideret årsregnskabet for Akademisk Arkitektforening for regnskabsåret 1. januar 2014 - 31. december 2014, omfattende anvendt regnskabspraksis, resultatopgørelse, balance, pengestrømsopgørelse og noter. Årsregnskabet udarbejdes efter lov om fonde og visse foreninger.

Ledelsens ansvar for årsregnskabet

Ledelsen har ansvaret for udarbejdelsen af et årsregnskab, der giver et retvisende billede i overensstemmelse med lov om fonde og visse foreninger. Ledelsen har endvidere ansvaret for den interne kontrol, som ledelsen anser nødvendig for at udarbejde et årsregnskab uden væsentlig fejlinformation, uanset om denne skyldes besvigelser eller fejl.

Revisors ansvar

Vores ansvar er at udtrykke en konklusion om årsregnskabet på grundlag af vores revision. Vi har udført revisionen i overensstemmelse med internationale standarder om revision og yderligere krav ifølge dansk revisorlovgivning. Dette kræver, at vi overholder etiske krav samt planlægger og udfører revisionen for at opnå høj grad af sikkerhed for, om årsregnskabet er uden væsentlig fejlinformation.

En revision omfatter udførelse af revisionshandlinger for at opnå revisionsbevis for beløb oplysninger i årsregnskabet. De valgte revisionshandlinger afhænger af revisors vurdering, herunder vurdering af risici for væsentlig fejlinformation i årsregnskabet, uanset om denne skyldes besvigelser eller fejl. Ved risikovurderingen overvejer revisor intern kontrol, der er relevant for virksomhedens udarbejdelse af et årsregnskab, der giver et retvisende billede. Formålet hermed er at udforme revisionshandlinger, der er passende efter omstændighederne, men ikke at udtrykke en konklusion om effektiviteten af virksomhedens interne kontrol. En revision omfatter endvidere vurdering af, om ledelsens valg af regnskabspraksis er passende, om ledelsens regnskabsmæssige skøn er rimelige samt den samlede præsentation af årsregnskabet.

Det er vores opfattelse, at det opnåede revisionsbevis er tilstrækkeligt og egnet som grundlag for vores konklusion.

Revisionen har ikke givet anledning til forbehold.

Konklusion

Det er vores opfattelse, at årsregnskabet giver et retvisende billede af foreningens aktiver, passiver og finansielle stilling pr. 31. december 2014 samt af resultatet af foreningens aktiviteter for regnskabsåret 1. januar 2014 - 31. december 2014 i overensstemmelse med lov om fonde og visse foreninger.

Supplerende oplysning vedrørende forståelsen af regnskabet

Akademisk Arkitektforbund har som sammenligningstal i resultatopgørelsen for regnskabsåret 1. januar - 31. december 2014 medtaget det af bestyrelsen godkendte resultatbudget for 2014. Disse sammenligningstal har, som det også fremgår af regnskabet, ikke været underlagt revision.

København, den 5. maj 2015

Deloitte
Statsautoriseret Revisionspartnerselskab

Jesper Scholtz
statsautoriseret revisor

ANVENDT REGNSKABSPRAKSIS

Generelt

Årsregnskabet er udarbejdet i overensstemmelse med lov om fonde og visse foreninger.

Den anvendte regnskabspraksis er uændret i forhold til tidligere.

Indtægter

Kontingentindtægter udgør de i årets løb udskrevne kontingenter til foreningens medlemmer, korrigeret for eventuelle nedsættelser som følge af arbejdsløshed m.v., samt tab på uerholdelige kontingenter.

Arkitektkonkurrencer indtægtsføres efter fakturerede og periodiserede salærer, således at salærer på såvel afsluttede som ikke afsluttede konkurrencer samt de tilhørende omkostninger er medtaget i resultatopgørelsen.

I resultatopgørelsen medtages nettoresultatet af de enkelte aktiviteter, mens specifikationer af indtægter og udgifter vedrørende den enkelte aktivitet fremgår af noter til årsregnskabet. Der foretages hensættelse af forventede omkostninger på ikke afsluttede projekter. Hensættelser til større ikke igangværende projekter foretages via resultatdisponeringen. Igangværende projekter udgiftsføres i takt med at arbejdet udføres.

Modtagne tilskud til konkrete projekter indtægtsføres i takt med, at tilskuddene anvendes.

Skat

Årets skat, som består af årets aktuelle skat og ændring af udskudt skat, indregnes i resultatopgørelsen med den del, der kan henføres til årets resultat, og direkte på egenkapitalen med den del, der kan henføres til posteringer direkte på egenkapitalen.

Aktuelle skatteforpligtelser eller tilgodehavende aktuel skat indregnes i balancen opgjort som beregnet skat af årets skattepligtige indkomst, reguleret for betalt acontoskat.

Udskudt skat indregnes af alle midlertidige forskelle mellem regnskabsmæssige og skattemæssige værdier af aktiver og forpligtelser, hvor den skattemæssige værdi af aktiverne opgøres med udgangspunkt i den planlagte anvendelse af det enkelte aktiv.

Udskudte skatteaktiver, herunder skatteværdien af fremførselsberettigede skattemæssige under-skud, indregnes i balancen med den værdi, aktivet forventes at kunne realiseres til, enten ved modregning i udskudte skatteforpligtelser eller som nettoskatteaktiver.

ANVENDT REGNSKABSPRAKSIS**Værdipapirer**

Værdipapirer er optaget til statusdagens børskurser. Såvel realiserede som urealiserede kursgevinster og -tab medtages i resultatopgørelsen. De urealiserede kursgevinster og -tab føres særskilt på en kursreguleringsfond under egenkapitalen via overskudsdisponeringen.

Anlægsaktiver

Husbåd i Holland og sommerhuse måles til kostpris med fradrag af akkumulerede af- og nedskrivninger. Der afskrives ikke på grunde samt sommerhuse på Bornholm og Ærø, idet det vurderes at disse ikke undergår værdiforringelse, som følge af den valgte vedligeholdelsespolitik.

IT-anlæg og kontorudstyr måles til kostpris med fradrag af akkumulerede af- og nedskrivninger.

Afskrivningsgrundlaget er kostpris med tillæg af opskrivninger og fradrag af forventet restværdi efter afsluttet brugstid. Der foretages lineære afskrivninger baseret på følgende vurdering af aktivernes forventede brugstider:

Husbåd i Holland	5 år
IT-anlæg	3 år
Kontorudstyr	3-4 år

Tilgodehavender

Tilgodehavender måles til amortiseret kostpris, der sædvanligvis svarer til nominel værdi, med fradrag af nedskrivninger til imødegåelse af forventede tab.

Periodeafgrænsningsposter

Periodeafgrænsningsposter indregnet under aktiver omfatter afholdte omkostninger, der vedrører efterfølgende regnskabsår. Periodeafgrænsningsposter måles til kostpris.

Periodeafgrænsningsposter

Periodeafgrænsningsposter indregnet under forpligtelser omfatter modtagne indtægter til resultatføring i efterfølgende regnskabsår. Periodeafgrænsningsposter måles til kostpris.

Pengestrømsopgørelse

Pengestrømsopgørelsen er opstillet efter den indirekte metode og viser pengestrømme fra drift, investeringer og finansiering samt foreningens likvider ved årets begyndelse og slutning.

Pengestrømme fra driften opgøres som årets resultat reguleret for ikke-kontante driftsposter ændring i driftskapitalen samt betalt selskabsskat.

Pengestrømme fra investeringer omfatter køb og salg af immaterielle, materielle og finansielle anlægsaktiver.

Pengestrømme fra finansiering omfatter optagelse af lån samt afdrag på langfristet gæld.

Likvider omfatter likvide beholdninger og værdipapirer med ubetydelig kursrisiko, med fradrag af kortfristet bankgæld.

RESULTATOPGØRELSE FOR 2014

	Note	Ikke revideret		
		2014	Budget	2013
		kr.	t.kr.	kr.
Kontingenter		19.957.537	20.090	19.835.835
Konkurrencer, netto	1	-331.078	560	-21.026
Retsudvalg, netto	2	-247.568	0	-138.975
Efteruddannelse, netto	3	-305.987	-80	-99.775
Ferieboliger, netto	5	-13.063	25	-10.004
Diverse indtægter	4	628.005	640	652.936
		19.687.846	21.235	20.218.991
Lokaleomkostninger, kontorhold m.v.	6	8.646.257	8.035	8.497.393
Afskrivninger	7	113.619	130	96.286
Bestyrelsen	8	743.956	605	667.424
Tidsskriftet Arkitekten		3.187.718	3.106	2.985.785
Medlemmer og Politik	9	1.488.677	3.320	1.099.742
Understøttelsesfonden		200.000	200	200.000
Øvrige udvalgsudgifter	10	6.523.560	6.600	7.363.864
		20.903.787	21.996	20.910.494
Resultat før finansiering		-1.215.941	-761	-691.503
Finansieringsindtægter, netto	11	866.011	600	891.566
Årets resultat før skat		-349.930	-161	200.063
Regulering skat tidligere år		-3.195	0	-160
Beregnet udskudt skat	18	90.084	0	-50.625
Beregnet skat af årets resultat		0	0	-1.719
Årets resultat		-263.041	-161	147.559
Resultatdisponering:				
Overført til næste år		-518.523	-161	691.319
Overført til kursreguleringsfond		255.482	0	-543.760
Disponeret i alt		-263.041	-161	147.559

BALANCE PR. 31.12.2014

AKTIVER

	Note	2014 kr.	2013 kr.
Husbåd i Holland	12	780.000	800.000
Sommerhuse	12	1.500.000	1.600.000
IT-anlæg	12	12.820	22.739
Kontorudstyr	12	90.096	173.797
Materielle anlægsaktiver i alt		2.382.916	2.596.536
Deposita, Åbenrå 32-34		774.625	0
Finansielle Anlægsaktiver i alt		774.625	0
ANLÆGSAKTIVER I ALT		3.157.541	2.596.536
Beholdning af diverse varer		13.150	14.225
Varebeholdninger i alt		13.150	14.225
Medlems- og kursusrestancer	13	159.982	155.447
Udlæg vedrørende konkurrencer		598.540	874.312
Mellemregning, Danske Byggeøkonomer		19.395	42.468
Tilgodehavende selskabsskat		8.974	15.745
Andre tilgodehavender		1.818.259	1.148.454
Tilgodehavender i alt		2.605.150	2.236.426
Værdipapirer	14	12.034.474	14.627.237
Likvide beholdninger		423.932	172.418
OMSÆTNINGSAKTIVER I ALT		15.076.706	17.050.306
AKTIVER I ALT		18.234.247	19.646.842

BALANCE PR. 31.12.2014

PASSIVER

	Note	2014 kr.	2013 kr.
Andre reserver	15	12.624.093	13.142.616
Værdiregulering, sommerhuse og husbåd	16	1.588.500	1.665.000
Kursreguleringsfond	17	431.279	175.797
EGENKAPITAL I ALT		14.643.872	14.983.413
Udskudt skat	18	48.587	162.171
Hensættelser i alt		48.587	162.171
Forudbetalte kontingenter		185.903	160.231
Mellemregning APA		116.494	20.433
Periodeafgrænsningsposter		204.485	386.700
Skyldige feriepenge		1.315.610	1.448.012
Anden gæld		1.719.296	2.485.882
Kortfristet gældsforpligtelser i alt		3.541.788	4.501.258
GÆLDSFORPLIGTELSE I ALT		3.590.375	4.663.429
PASSIVER I ALT		18.234.247	19.646.842

PENGESTRØMSOPGØRELSE FOR 2014

	Note	2014 kr.	2013 kr.
Resultat før finansielle poster		-1.215.941	-691.503
Afskrivninger		113.619	96.286
Ændring i arbejdskapital	19	-1.327.118	-1.486.564
Likviditetsvirkning fra primær drift		-2.429.440	-2.081.781
Nettorenter og realiserede kursgevinster	11	610.529	1.435.338
Regulering af betalt skat vedr. tidl. År		-3.195	-1.879
Driftens nettolikviditetsvirkning		-1.822.106	-648.322
Investering i finansielle anlægsaktiver		-774.625	0
Køb af anlægsaktiver	12	0	-105.815
Investeringsernes likviditetsvirkning		-774.625	-105.815
Årets urealiserede kursregulering, værdipapirer	11	255.482	-543.772
Nettoforøgelse af likvide midler		-2.341.249	-1.297.909
Likvide midler 01.01.2014		14.799.655	16.097.564
Likvide midler 31.12.2014		12.458.406	14.799.655
Likvide midler omfatter:			
Likvide beholdninger		423.932	172.418
Værdipapirer		12.034.474	14.627.237
		12.458.406	14.799.655

PANTSÆTNINGS- OG EVENTUALFORPLIGTELSER

Lejemålet i Strandgade kan opsiges med 6 måneders varsel.
Huslejeforpligtelsen pr. 31/12 2014 udgør ca. 725 t.kr.

Til sikkerhed for huslejebetaling er der deponeret obligationer til en værdi af kr. 806.032 (kursværdi) i sikkerhedsdepot.

I forbindelse med underskrivelse af ny lejekontrakt på adressen Åbenrå 32-34 pålægger der Arkitektforeningen en eventualforpligtelse på 24 mio. kr.

NOTER	Ikke revideret		
	2014	Budget	2013
	kr.	t.kr.	kr.
1. Konkurrencer, netto			
Konkurrencesalærer m.v.	2.147.130	3.900	3.143.464
Momsrefusion	60.793	140	93.810
Lønninger	-2.298.086	-3.200	-2.954.158
Møde- og rejseudgifter	-10.672	-20	-9.578
Konsulentbistand	0	0	-21.000
Forsikring	-21.868	-30	-21.630
Andel, husleje, lys og varme m.v.	-117.200	-120	-116.000
Andel, administration	-74.875	-75	-76.690
Andre udgifter	-16.300	-35	-59.244
	-331.078	560	-21.026
2. Retsudvalg, netto			
Retsudvalgssalærer	155.956	225	186.760
Syns- og skønssalærer	15.400	25	7.000
	171.356	250	193.760
Konsulentbistand	-287.704	-200	-290.989
Administration	-13.400	-15	-16.197
Advokat	-54.239	0	0
Møde- og rejseudgifter	-63.581	-35	-25.549
	-247.568	0	-138.975
3. Efteruddannelse, netto			
Kursusindtægter	1.937.392	2.600	2.589.961
Ekstern Finansiering	43.000	200	51.356
Momsrefusion	20.137	10	23.450
	2.000.529	2.810	2.664.767
Kursusudgifter	-733.898	-1.250	-1.244.401
Lønninger	-1.352.050	-1.350	-1.356.191
Møde- & transportomkostninger	-5.628	-10	-3.269
Markedsføring og kommunikation	-13.936	-50	-5.000
Udvikling, efteruddannelse	-75.804	-100	-31.563
Andel, husleje, lys og varme m.v.	-72.800	-75	-72.000
Andel, administration	-52.400	-55	-52.118
	-305.987	-80	-99.775
4. Diverse indtægter			
Omkostningsgodtgørelse, Tryk	433.804	440	446.632
Udlejning af lokaler, netto	193.801	200	205.977
Andre indtægter	400	0	327
	628.005	640	652.936

NOTER

	Ikke revideret		
	2014	Budget	
	2014	2013	
	kr.	t.kr.	kr.
5. Ferieboliger			
Udlejningsindtægter	309.152	330	319.599
Drifts- og vedligeholdelsesomkostninger	-322.215	-305	-329.603
	-13.063	25	-10.004
6. Lokaleomkostninger, kontorhold m.v.			
Husleje	2.042.360	1.950	1.962.156
Nyt domicil, Aabenraa	120.014	0	0
Elektricitet	216.522	210	220.501
Rengøring	702.906	660	780.056
Småanskaffelser og vedligeholdelse af inventar	176.866	205	183.612
Fortjeneste ved salg af anlægsaktiver	0	0	-2.500
Videoovervågning	25.836	25	21.439
	3.284.504	3.050	3.165.264
Øvrige faste omkostninger:			
Kontorartikler	80.285	95	116.200
IT-udgifter	1.157.138	1.100	1.470.859
Service, kontorudstyr	22.045	30	46.630
Telefon	93.986	110	86.537
Porto og gebyrer	155.698	130	139.798
PBS-opkrævningsgebyrer	131.199	130	132.010
Forsikringer	46.244	45	81.615
Abonnementer og kontingenter	150.731	135	114.815
Mediaovervågning	97.850	100	115.938
Efteruddannelse, personale	89.715	250	304.818
Personaleomkostninger	534.484	450	538.551
Annoncering, personale	79.491	25	8.750
Transport	5.299	25	13.123
Revision og assistance	114.375	120	116.875
Juridisk assistance	143.125	70	37.500
Kantinedrift	12.637	30	-25.577
Diverse	700	0	0
Reception, løn	352.468	450	335.743
Kantine, løn	762.190	370	431.012
Bogholderi, løn	909.298	920	854.563
Trykkeri og it, løn	422.795	400	412.369
	8.646.257	8.035	8.497.393
7. Afskrivninger			
IT	9.918	20	7.016
Kontorudstyr	83.701	90	69.270
Husbåd	20.000	20	20.000
	113.619	130	96.286

NOTER

	2014 kr.	Ikke revideret Budget 2014 t.kr.	2013 kr.
8. Bestyrelsesudgifter			
Bestyrelseshonorar	290.000	290	290.000
Møde- og rejseudgifter	446.130	275	365.007
Repræsentation	7.826	40	12.417
	743.956	605	667.424
9. Medlemmer og Politik			
Arkitekturens dag	107.168	100	131.641
Årsrapport	6.261	10	135.925
Dimmittendarrangement	0	10	4.983
Task Forces, projektudmøntning	65.065	500	114.296
Forhandlinger, Arkitektens Forlag	68.125	0	38.625
Forprojekt for kommunikationsindsats	0	0	110.000
Medlemskort	9.512	100	108.160
Mentorordning	0	15	0
Faglige arrangementer	32.373	0	14.586
Arkitekturpolitik i kommunerne, task forces	0	0	-43.660
Bygningspræmiering	13.530	40	16.000
Formidling, freelance	299.400	300	182.374
Seniorgruppen	20.648	25	12.072
Høringssvar	6.445	15	9.600
Miljø	12.500	25	4.232
Digital udstilling/netværk, konkurrencer	0	0	91.875
Arkitekturpriser	34.447	125	38.159
Legater	39.770	45	38.243
Wildcard	10.735	25	0
Bolig +	16.953	10	4.284
Udvikling af Efteruddannelsen	0	100	163.260
Udvikling, konkurrencer	52.838	50	84.427
Web, løbende udvikling	274.200	300	0
Dreyers fond (legat)	24.095	0	0
Projekt 5 + 2	8.255	0	-138.017
Pavillon, Kgs. Have	0	0	54.743
Publikation om arkitektkonkurrence	0	0	-50.000
Ny Nordisk planlægning	-13.189	0	0
Hvervekampagne, medlemmer	0	0	-173
Rum for vækst	71.239	0	-100.000
Regulering hensættelser tidligere år	0	0	-156.000
Kandidatundersøgelse	0	0	-27.125
transport	1.160.370	1.795	842.510

NOTER

	Ikke revideret		
	Budget		
	2014	2014	2013
	kr.	t.kr.	kr.
transport	1.160.370	1.795	842.510
Samarbejde, lokalafdelinger	45.224	50	21.426
Lokalafdelings ledermøde	0	25	26.500
Folkemøde, Bornholm	119.056	50	81.210
Diverse handlingsplansaktiviteter	164.027	1.400	128.096
	1.488.677	3.320	1.099.742

10. Øvrige udvalgsudgifter

Repræsentantskab	334.467	250	304.989
Valg til repræsentantskab	0	0	163.607
Årskonference	302.832	300	466.586
Kommunikation	13.371	0	32.448
Udvalgsudgifter	68.663	50	88.785
Udenrigsarbejde	184.247	200	157.734
Lokalafdelingerne	804.431	750	920.637
Ufordelt løn, fagligt sekretariat inkl. ledelse	4.815.549	5.050	5.229.078
	6.523.560	6.600	7.363.864

11. Finansielle indtægter, netto

Bank- og obligationsrenter	369.871	550	539.118
Aktieudbytter	103.706	50	77.714
Urealiseret kursgevinst på værdipapirer	255.482	0	0
Realiseret kursgevinst på værdipapirer	304.967	0	948.120
	1.034.026	600	1.564.952
Realiseret kurstab på værdipapirer m.v.	-124.340	0	-129.614
Urealiseret kurstab på værdipapirer	0	0	-543.760
Formueplejegebyrer	-43.675	0	0
Kurstab, valuta	0	0	-12
	866.011	600	891.566

NOTER

12. Materielle anlægsaktiver

	Husbåd Holland kr.	Sommer- huse kr.	IT- anskaffelser kr.	Kontor- udstyr kr.
Anskaffelsessum 01.01.2014	877.975	560.000	1.314.646	1.718.712
Tilgang/opskrivning 2014	0	0	0	0
Afgang 2014	0	0	0	0
	<u>877.975</u>	<u>560.000</u>	<u>1.314.646</u>	<u>1.718.712</u>
Opskrivning 01.01.2014	1.000.000	1.040.000	0	0
Regulering i 2014	0	-100.000	0	0
Opskrivning 31.12.2014	<u>1.000.000</u>	<u>940.000</u>	<u>0</u>	<u>0</u>
Af- & nedskrivninger 01.01.2014	-1.077.975	0	-1.291.907	-1.544.915
Afgang 2013	0	0	0	0
Årets afskrivninger	-20.000	0	-9.919	-83.701
	<u>-1.097.975</u>	<u>0</u>	<u>-1.301.826</u>	<u>-1.628.616</u>
Bogført værdi 31.12.2013	<u>780.000</u>	<u>1.500.000</u>	<u>12.820</u>	<u>90.096</u>
Bogført værdi 01.01.2014	<u>800.000</u>	<u>1.600.000</u>	<u>22.739</u>	<u>173.797</u>
Ejendomsvurderinger pr. 1/10 2013		<u>1.320.000</u>		
			2014 kr.	2013 kr.
13. Medlems- og kursusrestancer				
Medlems- og kursusrestancer			179.982	180.447
Hensat til imødegåelse af tab			-20.000	-25.000
			<u>159.982</u>	<u>155.447</u>

NOTER	2014	2013
	kr.	kr.
14. Værdipapirer		
Anskaffelsesværdi 01.01.2014	14.451.440	13.871.186
Tilgang i året	6.529.636	11.429.314
Afgang i året	-9.377.881	-10.849.060
Anskaffelsesværdi 31.12.2014	<u>11.603.195</u>	<u>14.451.440</u>
Kursregulering 01.01.2014	175.797	719.557
Årets kursregulering	255.482	-543.760
Kursregulering 31.12.2014	<u>431.279</u>	<u>175.797</u>
Bogført værdi 31.12.2014	<u>12.034.474</u>	<u>14.627.237</u>
15. Andre reserver		
Saldo 01.01.2014	13.142.616	12.451.297
Årets resultat	-518.523	691.319
Saldo 31.12. 2014	<u>12.624.093</u>	<u>13.142.616</u>
16. Værdireguleringer, sommerhuse og husbåd		
Saldo primo	1.665.000	1.665.000
Årets værdiregulering	-100.000	0
Udskudt skat af værdiregulering	23.500	0
Saldo ultimo	<u>1.588.500</u>	<u>1.665.000</u>
17. Kursreguleringsfond		
Saldo primo	175.797	719.557
Årets kursreguleringer	255.482	-543.760
Saldo ultimo	<u>431.279</u>	<u>175.797</u>
18. Udskudt skat		
Saldo primo	162.171	111.546
Årets regulering ført direkte på egenkapitalen	-23.500	0
Årets regulering i resultatopgørelsen	-90.084	50.625
Saldo ultimo	<u>48.587</u>	<u>162.171</u>
19. Ændring i arbejdskapital		
Varebeholdninger	1.075	7.220
Tilgodehavender	-368.723	732.444
Kortfristet gæld	-959.470	-2.226.228
	<u>-1.327.118</u>	<u>-1.486.564</u>